

# Revetlles amb precaució

2016



# Revetlles amb precaució

Consells de Protecció Civil per a les revetlles i festes populars i tradicionals de Catalunya



Assegureu-vos de  
comprar els  
productes  
pirotècnics en  
establiments  
autoritzats.



Generalitat de Catalunya  
Departament d'Interior


protecció civil





# Revetlles amb precaució

Consells de Protecció Civil per a les revetlles i festes populars i tradicionals de Catalunya



No us  
gardeu  
petards a les  
butxaques.



Generalitat de Catalunya  
Departament d'Interior

protecció civil  
■ ■ ■ ■

# Feu la festa amb seguretat:



No encengueu cap petard dins les cases.

# Revetlles amb precaució

Consells de Protecció Civil per a les revetlles i festes populars i tradicionals de Catalunya



Als llocs on es facin revetlles cal recollir la roba estesa i els tendals, i tancar portes i finestres.





# Feu la festa amb seguretat:



No subjecteu els petards amb les mans.

No els poseu a prop de la cara ni del cos.



# Revetlles amb precaució

Consells de Protecció Civil per a les revetlles i festes populars i tradicionals de Catalunya



**No llanceu mai petards  
contra ningú.**

**Si un petard no s'encén  
bé, no el toqueu fins al  
cap de mitja hora i  
remulleu-lo.**



Generalitat de Catalunya  
Departament d'Interior

protecció civil






# Revetlles amb precaució

Consells de Protecció Civil per a les revetlles i festes populars i tradicionals de Catalunya



**No llanceu coets a menys de 500 metres de zones boscoses.**






# Revetlles amb precaució

Consells de Protecció Civil per a les revetlles i festes populars i tradicionals de Catalunya



No fiquen mai  
petards dins de  
totxanes ni  
ampolles, perquè en  
explotar fan  
metralla que pot fer  
molt de mal.




Generalitat de Catalunya  
Departament d'Interior

protecció civil



## LES FOGUERES





# Revetlles amb precaució

Consells de Protecció Civil per a les revetlles i festes populars i tradicionals de Catalunya



No feu fogueres  
enlloc sense  
l'autorització

Per no fer malbé  
el paviment,  
poseu terra  
o sorra sota la  
foguera.

Les fogueres  
han de  
permetre el pas  
dels vehicles  
d'emergència.

# Feu la festa amb seguretat:



Eviteu fer les fogueres en zones amb vegetació seca o arbrat.



Feu les fogueres a més de 15 metres de les façanes i els cotxes i mai sota línies elèctriques.



## A partir de quina edat podem comprar quins petards?

### Tipus

**Bengales**  
Bombetes,  
sorpresa  
japonesa

**Petards**  
Trons, traques  
xineses

**Voladors**  
Paracaigudes,  
correcames,  
xiuladors,  
gira-sols, rodes

**Coets**  
Coets de tro,  
coets de llum

**Fonts**  
Sortidors,  
volcans

**Bateries**  
Combinacions,  
candeles

### Perill

A partir dels  
12 anys

**Categoria F1**  
Risc baix



A partir dels  
16 anys

**Categoria F2**  
Risc mitjà



A partir dels  
18 anys

**Categoria F3**  
Risc alt



# Distàncies de seguretat

**Categoria F1: distància mínima d'1 metre**



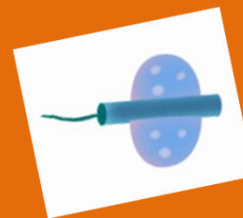
**1 metre**



**Categoria F2: distància mínima de 8 metres**



**8 metres**



**Categoria F3: distància mínima de 15 metres**



**15 metres**





## On trobem les instruccions per als petards i com sabem de quina categoria són?



### • Instruccions per a l'ús:

- Article per ser disparat a l'aire lliure i en espais oberts
- Deixar en un terra ferm i llis
- Encendre la metxa per l'extrem final i enretirar-se immediatament almenys 1 metre
- No subjectar mai amb les mans
- No utilitzar a prop de materials de fàcil combustió
- Si falla, no intentar encendre de nou ni manipular

### • Distància de seguretat:

1 metre

### • Categoria:

F1



Gràcies per la vostra atenció i

# Bona festa!

Trobeu tota la informació sobre la campanya  
“*Revetlles amb precaució 2016*” i també la  
nova història sobre En Pau, l’Arnau i l’Anna  
a... Una revetlla al poble (vol.III) a  
[interior.gencat.cat/revetlles](http://interior.gencat.cat/revetlles)

